



ТЕРРИТОРИАЛЬНЫЙ ОРГАН  
ФЕДЕРАЛЬНОЙ СЛУЖБЫ  
ГОСУДАРСТВЕННОЙ СТАТИСТИКИ  
ПО НИЖЕГОРОДСКОЙ ОБЛАСТИ

# Строительство производственных мощностей на территории Нижегородской области



за январь-март 2022 года



ФЕДЕРАЛЬНАЯ СЛУЖБА  
ГОСУДАРСТВЕННОЙ СТАТИСТИКИ

**Строительство  
производственных мощностей  
на территории Нижегородской  
области**

**по Нижегородской области**

за январь - март 2022 года

**01** ПОМЕЩЕНИЯ ДЛЯ КРУПНОГО РОГАТОГО СКОТА

**02** ЗЕРНОСЕМОХРАНИЛИЩА

**03** ТОРГОВЫЕ ПРЕДПРИЯТИЯ, ТОРГОВАЯ ПЛОЩАДЬ

**04** ПРЕДПРИЯТИЯ ОБЩЕСТВЕННОГО ПИТАНИЯ





# ПОМЕЩЕНИЯ ДЛЯ КРУПНОГО РОГАТОГО СКОТА

ВВЕДЕНО ПОМЕЩЕНИЙ  
ДЛЯ КРС

0,9

ТЫСЯЧ  
ГОЛОВ



ЯНВАРЬ – МАРТ 2022 ГОДА

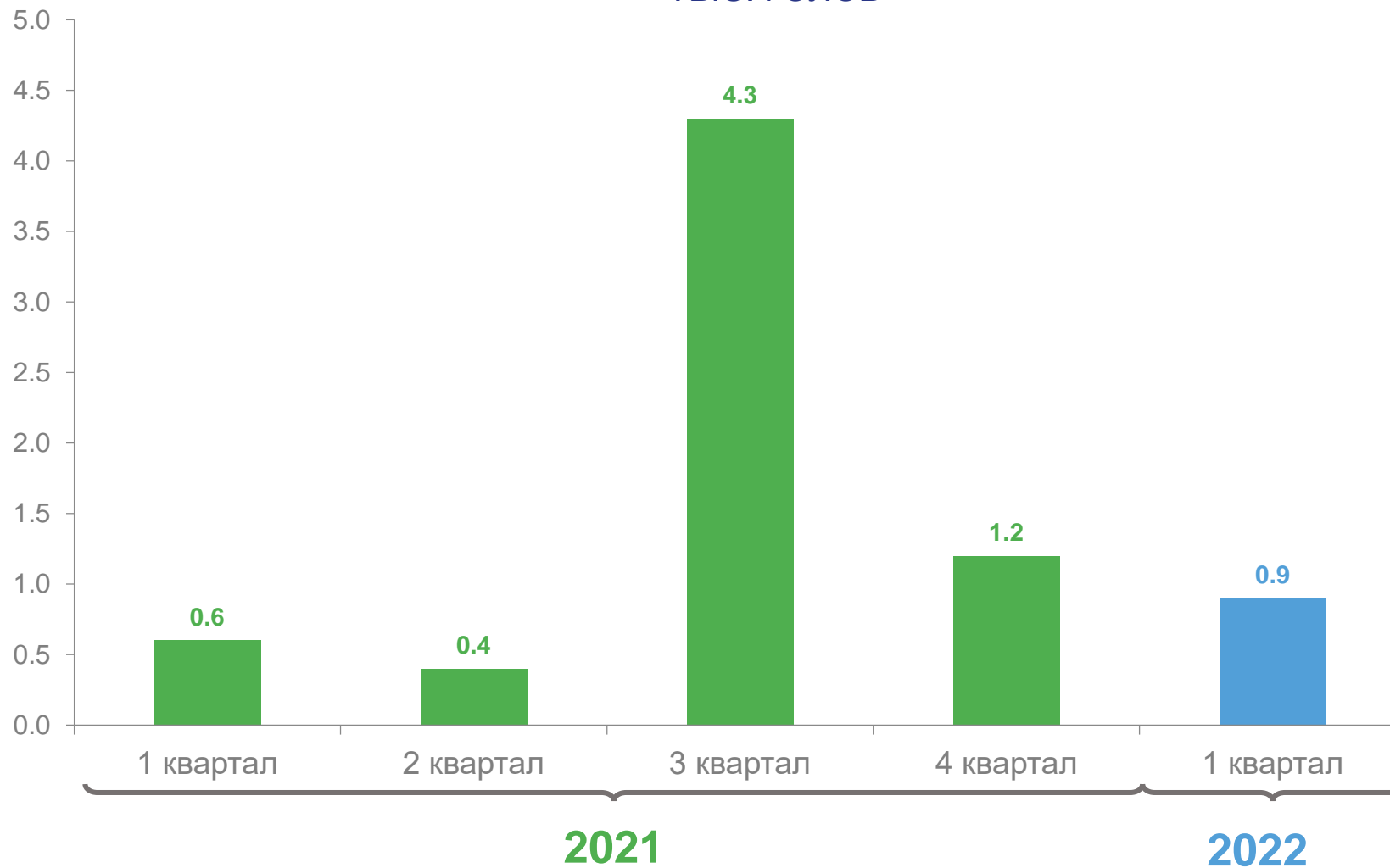
0,6

ТЫСЯЧ  
ГОЛОВ



ЯНВАРЬ – МАРТ 2021 ГОДА

ТЫС. ГОЛОВ







# ЗЕРНОСЕМОХРАНИЛИЩА

ТЫС. ТОНН ЕДИНОВРЕМЕННОГО ХРАНЕНИЯ

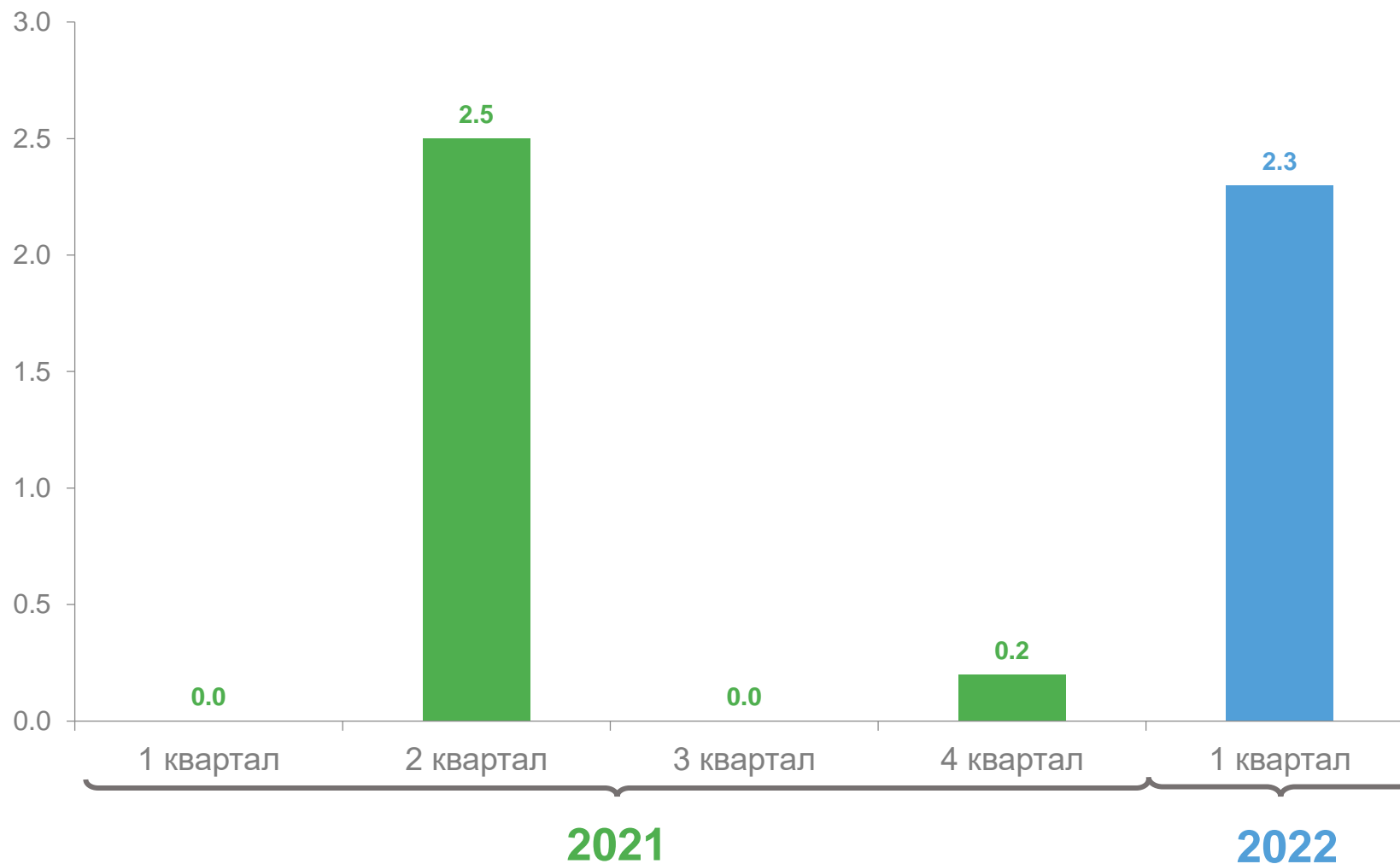
## ВВЕДЕНО ХРАНИЛИЩ

**2,3** ТЫС. ТОНН  
ЕДИНОВРЕМЕННОГО  
ХРАНЕНИЯ 

ЯНВАРЬ – МАРТ 2022 ГОДА

**0,0** ТЫС. ТОНН  
ЕДИНОВРЕМЕННОГО  
ХРАНЕНИЯ 

ЯНВАРЬ – МАРТ 2021 ГОДА





ВВЕДЕНО ТОРГОВЫХ  
ПЛОЩАДЕЙ

**1,92** ТЫС.М2  
ЯНВАРЬ – МАРТ 2022 ГОДА

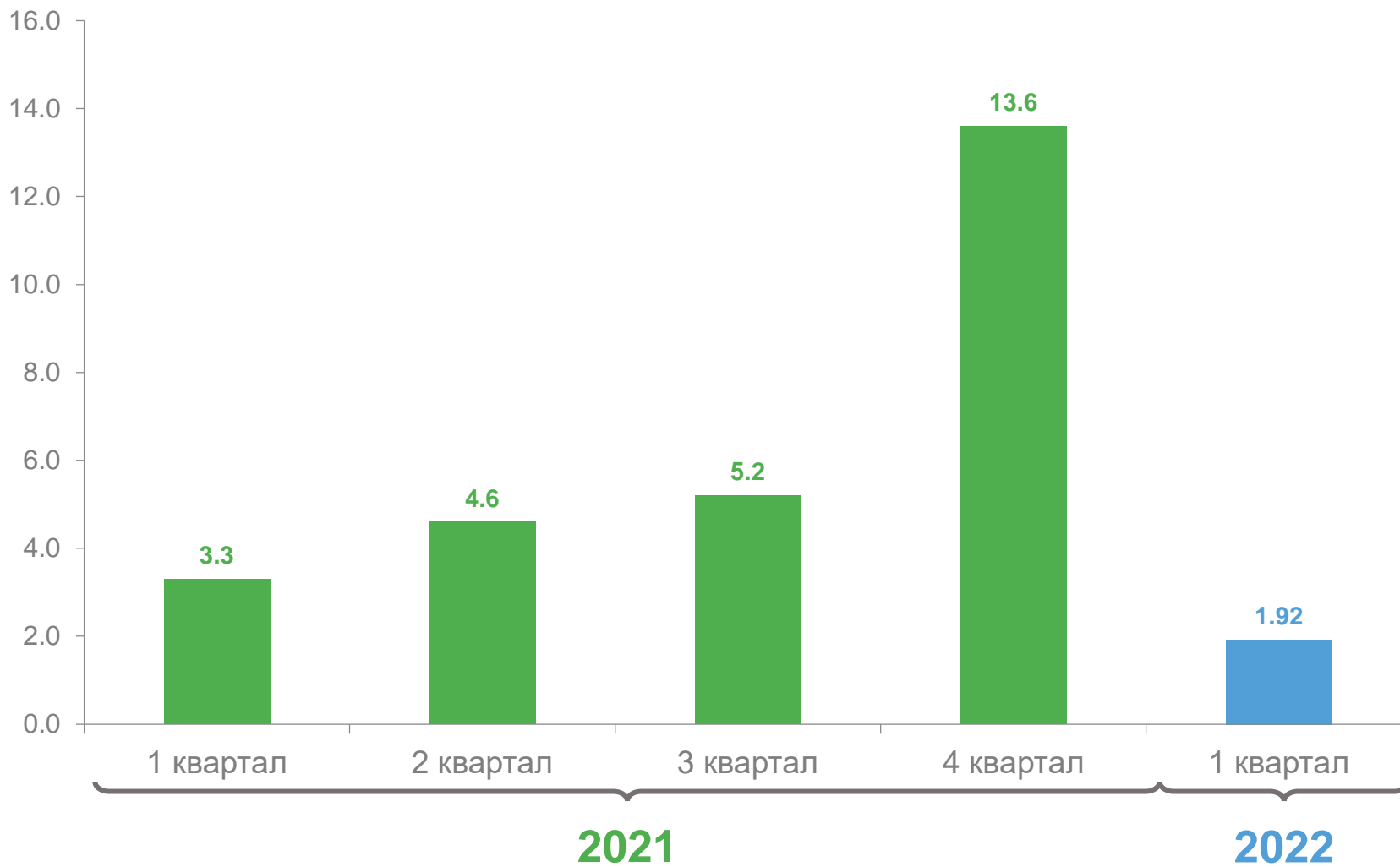


**3,3** ТЫС.М2  
ЯНВАРЬ – МАРТ 2021 ГОДА



# СТРОИТЕЛЬСТВО ТОРГОВЫХ ПРЕДПРИЯТИЙ

ТЫС. М2





ВВЕДЕНО ПРЕДПРИЯТИЙ  
ПИТАНИЯ

500

ПОСАД.  
МЕСТ



ЯНВАРЬ – МАРТ 2021 ГОДА

0

ПОСАД.  
МЕСТ



ЯНВАРЬ – МАРТ 2021 ГОДА

# ПРЕДПРИЯТИЯ ОБЩЕСТВЕННОГО ПИТАНИЯ

## ПОСАДОЧНЫХ МЕСТ

